



# PROTOCOLO PARA NIÑOS


Ésta será la dosis máxima para su hijo si pesa 22 kilos.  
2 gotas de MMS cada 2 horas, hasta 8 veces en el día, hasta que se sienta bien. Y recuerde estar muy atento a que si a su hijo le da crisis curativa siempre debe bajar dosis por algunos días y luego subir.

### "ATENCIÓN"

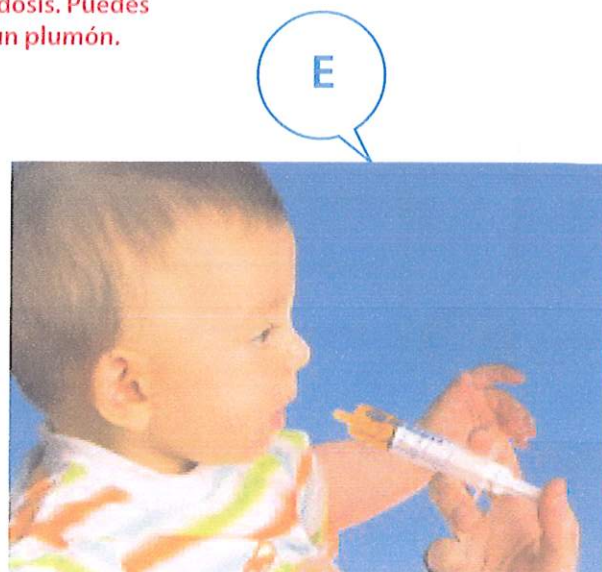
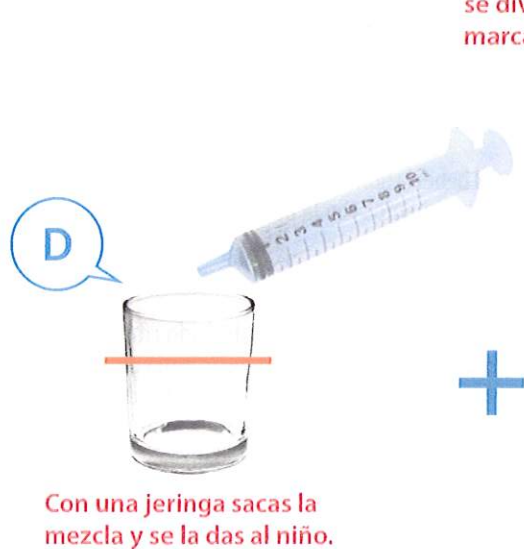
Para niños de 45 kgs siga este mismo ejemplo y para ellos el máximo será tomar 3 gotas de mms + 3 gotas de ácido cítrico hasta 8 veces al día.

Si tu hijo no está tan enfermo, puedes darle solo 3 veces al día de acuerdo a su peso.

## EJEMPLO DE PREPARACIÓN PARA TODO EL DÍA



Se vierte el vaso con MMS activado + agua purificada y se divide en 8 dosis. Puedes marcarlo con un plumón.





## PROTOCOLO PARA NIÑOS

Por cada gota de MMS aplicas 1 gota de ácido cítrico al 33% o al 50%, en un vaso pequeño, se esperan 20 segundos y enseguida se le agrega agua al vaso hasta la mitad. Se toma de inmediato.

Si su hijo pesa:

Hasta 11kgs - 1 gota de MMS x 1 gota de ácido cítrico x 8 veces al día  
Hasta 22kgs - 2 gotas de MMS x 2 gotas de ácido cítrico x 8 veces al día  
Hasta 45kgs - 3 gotas de MMS x 3 gotas de ácido cítrico x 8 veces al día

Si el niño está muy enfermo, comience con 1/2 gota o menos por hora.


### COMO PREPARAR 1/2 GOTAS

1. Activas 1 gota de MMS con 1 gota de ácido cítrico al 33% y se espera 20 segundos
2. Añades 1/2 vaso de agua purificada a la solución activada.
3. Otra persona se toma la mitad de la solución ya incluyendo el agua, por lo tanto en el vaso de la solución debería quedar solo 1/4.
4. Vuelves a llenar el vaso hasta la mitad con agua.
5. Ésta es la media gota.

Si su hijo es bebe tiene que darle 1/4 gota de MMS.

### COMO PREPARAR 1/4 GOTAS

1. Se utiliza un vaso tequilero limpio y seco.
2. Se agregara una gota de MMS y una gota del activador y esperamos 20 segundos.
3. Llenar con agua el vaso tequilero
4. Vamos dividir en 4 partes iguales el vaso tequilero, (ver imagen) con una jeringa sin aguja, sacamos 1/4 del vaso tequilero y se lo damos al bebe.



### IMPORTANTE

Cada vez que retire 1/4 de gota de MMS del vaso se debe tapan. Por ejemplo con un plato pequeño, evitando que se escape el gas del dióxido de cloro.

**PARA NIÑOS DE 22 KGS. LA DOSIS MAXIMA SERÁ DE 2 GOTAS DE MMS + 2 GOTAS DE ÁCIDO CÍTRICO, 8 VECES AL DÍA, CADA 2 HORAS, HASTA QUE ESTÉ BIEN.**

### DIA 1 - 2 - 3

1/2 gota de MMS activado cada 2 horas, hasta 8 veces al día

### DIA 4 - hasta el día 20

1 gota de MMS + 1 gota de ácido cítrico.

#### Preparación:

En un vaso limpio y seco agregue 1 gota de MMS + 1 gotas de ácido cítrico al 33%, mueva el vaso suavemente para que ambos tipos de gotas se junten y espere 20 segundos a 1 minuto para que se active, luego agregue agua purificada o jugo ya indicado en el folleto hasta la mitad de un vaso pequeño y se lo toma.

- Asegúrese que al beber la primera dosis haya tomado desayuno.
- Puede consumir alimentos con la precaución de que no contengan *vitamina C* o *ácido ascórbico*.

#### Preparación para todo el día

1. Agregar 8 gotas de MMS + 8 gotas de ácido cítrico. Luego espere 20 segundos para que se active y rellenar con agua purificada hasta 1/4 de vaso (vaso tamaño mediano), que servirá para todo el día.
2. En un envase plástico (50 ml) se vierte todo lo del vaso y se llena con mas agua purificada hasta completar los 50 ml.
3. Dividir y marcar el envase en 8 partes iguales, que se entendera como las 8 dosis del día.
4. El envase plástico se debe conservar con tapa segura y se debe mantener a temperatura ambiente y cubrir la botella con genero oscuro para impedir la luz.

### DIA 21 hasta el día 30

2 gotas de MMS + 2 gotas de ácido cítrico.

#### Preparación:

En un vaso limpio y seco agregue 2 gota de MMS + 2 gotas de ácido cítrico al 33%, mueva el vaso suavemente para que ambos tipos de gotas se junten y espere 20 segundos a 1 minuto para que se active, luego agregue agua purificada o jugo ya indicado en el folleto hasta la mitad de un vaso pequeño y se lo toma.

- Asegúrese que al beber la primera dosis haya tomado desayuno.
- Puede consumir alimentos con la precaución de que no contengan *vitamina C* o *ácido ascórbico*.

#### Preparación para todo el día

1. Agregar 16 gotas de MMS + 16 gotas de ácido cítrico. Luego espere 20 segundos para que se active y rellenar con agua purificada hasta 1/4 de vaso (vaso tamaño mediano), que servirá para todo el día.
2. En un envase plástico (50 ml) se vierte todo lo del vaso y se llena con mas agua purificada hasta completar los 50 ml.
3. Dividir y marcar el envase en 8 partes iguales, que se entendera como las 8 dosis del día.
4. El envase plástico se debe conservar con tapa segura y se debe mantener a temperatura ambiente y cubrir la botella con genero oscuro para impedir la luz.